

Ortsteil 90: Gohlis-Süd

Beschreibung

Überwiegend Wohngebiet (z. T. großbürgerlichen Charakters) mit teilweise gut erhaltenen Landhäusern, Villen und Mietshäusern im Gründerzeit- und Jugendstil, Reste des alten Dorfes Gohlis; Schillerhaus, Gohliser Schlösschen (kulturelle Veranstaltungen, Museum, Restaurant); wenige Industrie- und Gewerbebauten, Neubauten seit 1990: Gohlis-Arkaden, Gohlis-Center, Lückenbebauung, viele Kleingartenanlagen, im Norden begrenzt durch die Eisenbahn, im Süden begrenzt durch die Parthe / Rosental und daran gelegenen Gartenkolonien;

Magistralen: Gohliser Straße, Georg-Schumann-Straße, Lindenthaler Straße; Lützowstraße.



Gebiet

Fläche (in km²) 2,0

Kleinräumige Gliederung

Statistische Bezirke 9
Blöcke 89
Benannte Straßen und Plätze 60
Adressen 1 373

Stand: 30.06.2002

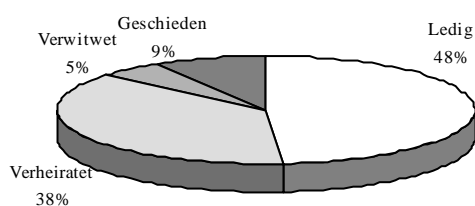
Bevölkerung

Bevölkerungskennziffern

Wohnberechtigte Bevölkerung 13 740
davon männlich 6 673
weiblich 7 067
davon Deutsche 12 799
Ausländer 941
darunter Hauptwohnsitzer im Alter von
18 Jahren und älter mit
deutscher Staatsbürgerschaft 9 730
... mit Staatsbürgerschaft eines
Mitgliedsstaates der EU
(außer Deutschland) 201
Durchschnittsalter (in Jahren) 38,7
Jugendquote 17,1
Altenquote 17,3
Ausländeranteil (in Prozent) 6,8
Einwohner pro km² 6 900

Quelle: Einwohnermelderegister

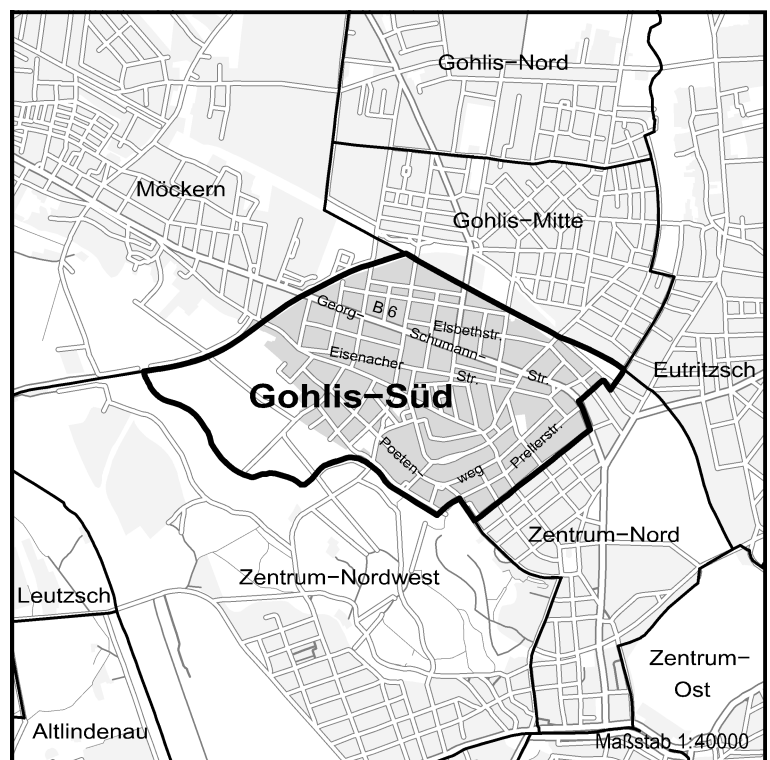
Wohnbevölkerung nach Familienstand



Haushalte

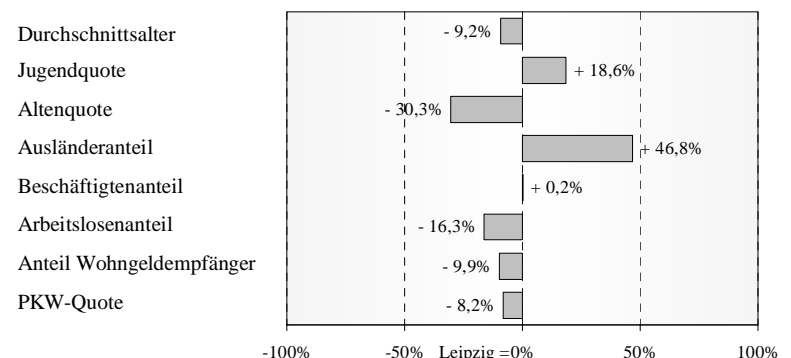
Haushalte insgesamt 6 791
Durchschnittliche Haushaltsgröße 1,9

Quelle: Einwohnermelderegister



Ausgewählte Ortsteil-Indikatoren

Relative Abweichung des jeweiligen Indikators vom entsprechenden Wert für die Gesamtstadt Leipzig (in Prozent bzw. Prozentpunkten)

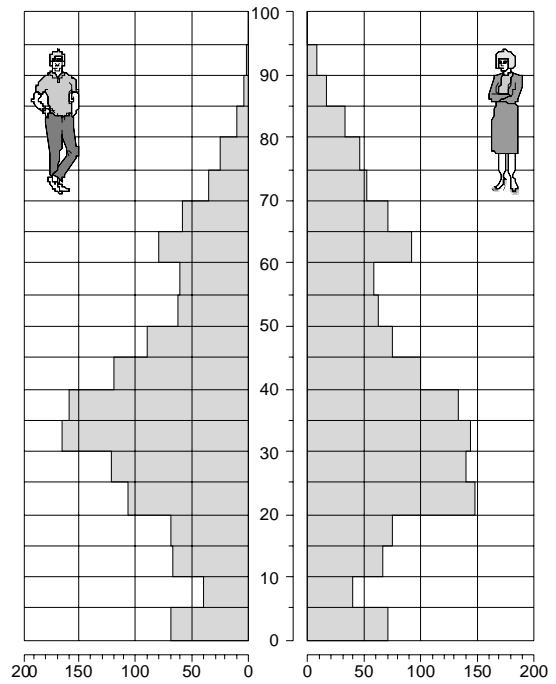


Wohnbevölkerung nach Altersgruppen

Altersgruppe von ... bis unter ... Jahre	Ins-gesamt	davon		Anteil der Altersgruppe an der Gesamtbevölkerung in %
		männlich	weiblich	
0 - 5	678	337	341	4,9
5 - 10	399	197	202	2,9
10 - 15	670	331	339	4,9
15 - 20	694	328	366	5,1
20 - 25	1 239	530	709	9,0
25 - 30	1 275	599	676	9,3
30 - 35	1 554	834	720	11,3
35 - 40	1 459	792	667	10,6
40 - 45	1 064	586	478	7,7
45 - 50	817	433	384	5,9
50 - 55	632	321	311	4,6
55 - 60	611	309	302	4,4
60 - 65	875	412	463	6,4
65 - 70	619	277	342	4,5
70 - 75	436	179	257	3,2
75 - 80	333	115	218	2,4
80 u.ä.	385	93	292	2,8
Insgesamt	13 740	6 673	7 067	100,0

Quelle: Einwohnermelderegister

Lebensbaum (5-Jahresgruppen, Mittelwerte)

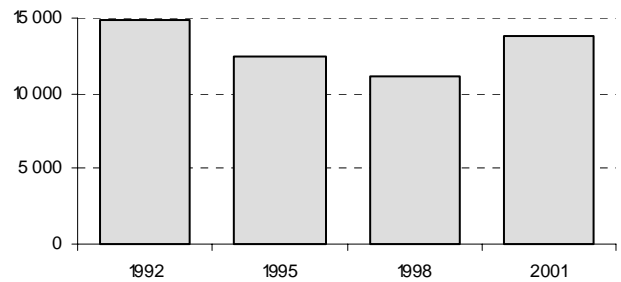


Quelle: Einwohnermelderegister

Bevölkerungsbewegung

	2000	2001
Lebendgeburten	146	174
Sterbefälle	102	88
Saldo der Geburten und Sterbefälle	44	86
Zuzüge über die Stadtgrenze	912	943
Wegzüge über die Stadtgrenze	555	690
Innerstädtische Zuzüge	2 523	2 197
Innerstädtische Wegzüge	2 023	1 739
Wanderungssaldo	857	711

Quelle: Einwohnermelderegister



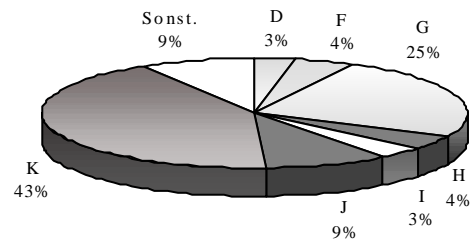
Bevölkerungsentwicklung (Wohnberechtigte; Gebietsstand 1.1.2002)

Wirtschaft

Firmen nach Wirtschaftszweigen

Firmen insgesamt	828
darunter	
A) Land- und Forstwirtschaft	1
D) Verarbeitendes Gewerbe	26
E) Energie- und Wasserversorgung	-
F) Baugewerbe	35
G) Handel; Instandhaltung und Reparatur von Kraftfahrzeugen und Gebrauchsgütern	204
darunter: Einzelhandel (ohne Handel mit Kraftfahrzeugen und ohne Tankstellen); Reparatur von Gebrauchsgütern	135
H) Gastgewerbe	35
J) Verkehr und Nachrichtenübermittlung	28
J) Kredit- und Versicherungsgewerbe	78
K) Grundstücks- und Wohnungswesen, Vermietung beweglicher Sachen, Erbringung von Dienstleistungen überwiegend für Unternehmen	351
darunter: Datenverarbeitung und Datenbanken	15
M) Erziehung und Unterricht	11
O) Erbringung von sonstigen öffentlichen und persönlichen Dienstleistungen	52

Quelle: Industrie- und Handelskammer zu Leipzig



Anteile ausgewählter Wirtschaftszweige

Handwerksbetriebe nach Gewerbegruppen

Handwerksbetriebe insgesamt	95
darunter	
1) Bau- und Ausbaugewerbe	24
2) Metallgewerbe	40
3) Holzgewerbe	40
4) Bekleidungs-, Textil- und Ledergewerbe	1
5) Nahrungsmittelgewerbe	3
6) Gewerbe der Gesundheits- und Körperpflege sowie der chemischen und Reinigungsgewerbe	15
7) Glas-, Papier-, keramisches und sonst. Gewerbe	9

Quelle: Handwerkskammer zu Leipzig

Erwerbstätigkeit und Arbeitsmarkt

Erwerbstätigkeit

Sozialversicherungspflichtig Beschäftigte am Wohnort insgesamt	4 325
darunter Arbeiter	1 313
Angestellte	3 012
Frauen	2 147
Ausländer	89
Arbeitnehmer unter 25 Jahre	511
Beschäftigte je 100 Erwerbsfähige	48,8
Quelle: Bundesanstalt für Arbeit	Stand: 30.06.2001

Arbeitsmarkt

Arbeitslose insgesamt	988
darunter Arbeiter	544
Angestellte	444
Frauen	447
Ausländer	82
Arbeitnehmer unter 25 Jahre	103
Arbeitnehmer 55 Jahre und älter	151
Langzeit-Arbeitslose	323
Arbeitslose je 100 Erwerbsfähige	10,8
Quelle: Bundesanstalt für Arbeit	

Soziales

Empfänger von Sozialhilfe (Hilfe zum Lebensunterhalt) insgesamt	852
Empfänger von Sozialhilfe je 1 000 Einwohner	72
Quelle: Sozialamt	Stand: 30.04.2001
Wohngeldempfänger (Haushalte) insgesamt	762
Anteil an allen Haushalten (in Prozent)	11,2
Quelle: Sozialamt	

Kraftfahrzeugbestand

Kraftfahrzeuge insgesamt	4 726
davon Personenkraftwagen insgesamt	4 272
darunter private PKW	4 028
Nutzfahrzeuge	275
Krafträder	179
Private PKW je 1 000 Einwohner	320
Quelle: Kraftfahrt-Bundesamt	Stand: 01.01.2002

Infrastruktureinrichtungen

Erziehung und Bildung

Kindertagesstätten	5
darin Plätze	326
Stand: 30.09.2001	
Allgemeinbildende Schulen insgesamt	6
darunter Grundschulen	3
Mittelschulen	1
Gymnasien	2
Stand: 21.08.2001	

Bautätigkeit und Wohnen

Baugenehmigungen 2000 und 2001

	2000	2001
Gebäude insgesamt	81	41
davon Wohngebäude	74	37
darunter Neubau	13	2
Nichtwohngebäude	7	4
darunter Neubau	2	-
Wohnungen insgesamt	231	32
darunter Neubau	87	2
Quelle: Statistisches Landesamt des Freistaates Sachsen		

Baufertigstellungen 2000 und 2001

	2000	2001
Gebäude insgesamt	90	42
davon Wohngebäude	87	38
darunter Neubau	6	6
Nichtwohngebäude	3	4
darunter Neubau	-	2
Wohnungen insgesamt	168	60
darunter Neubau	41	8
Quelle: Statistisches Landesamt des Freistaates Sachsen		

Gebäude- und Wohnungsbestand

Gebäude mit Wohnungen	1 204
darunter Gebäude mit 1 oder 2 Wohnungen	111
Wohnungen	9 187
Wohnfläche (in 1 000 m ²)	677,3
Wohnfläche je Wohnung (in m ²)	73,7
Quelle: Statistisches Landesamt des Freistaates Sachsen	

Ordnung und Sicherheit

Straftaten

	2000	2001
Straftaten insgesamt	1 672	1 596
Straftaten je 1 000 Einwohner	15	13
Quelle: Landeskriminalamt Sachsen		

Gesundheit

Niedergelassene Ärzte	39
darunter Allgemeinmediziner	8
Niedergelassene Zahnärzte	17
Apotheken	5

Quellen: Jugendamt, Statistisches Landesamt des Freistaates Sachsen, Kassenärztliche u. kassenzahnärztliche Vereinigung Sachsen, Sächsische Landesapothekerkammer